














130/F30	ANGABE DER BRANDKLASSE	 	UK FERTIGDECKE OK FERTIGGIBDEN		BETON NACH STATIK
Rd TÜR	RAUCHSCHUTZ TÜR		BR FERTIG		ZIEGELMAUERWERK
VT TÜR	VOLLSPANN TÜR		UK RÖHDECKE OK RÖHGBÖDEN		NATURSTEIN
BZM	BRANDMÖBIL		BR RÖH		GK-STÄNDERWERK
FSK	FEUERWEHR-SCHÜSSELKASTEN		VERDECKT UNTER SCHNITTEBENE		HÄLFENSCHEIBE
HN	HEIZÖFENKASTEN		1BER SCHNITTEBENE		DURCHBOHR
⊗	MASS VORORT ÜBERPRÜFEN BE ABWEICHUNG RÜCKSPRACHE MIT BÄNDERUNGSSCHWEIS MIT INDEX		SIEHE DETAIL 7.001 SIEHE SCHNITT 3		SCHLITZ BESTAND (= BT)
◁			NEUES MM UMPUTZ-STARKE VERSETZ		BETONFERTIGTEILE
OK	ÜBERKANTE UNTERKANTE	S	SANITAR HEIZUNG	ZS	ZEMENTESTRICH
UK	VORDERKANTE	L	LÜFTUNG	NS	NATURSTEIN
VK	UNTERGESCHOSS	E	ELEKTRO	FL	KUNSTSTEIN
TE	TRAPPE	SP	SPRINKLER	TE	FLIESEN
EG	ERDGESCHOSS	SP	ÜBERSCHUBROHNR	LI	TEPPICH
OG	ÜBERGESCHOSS	A	AUSSPARUNG	PU	LINOLEUM
B	WAND	WD	DECKENDECKEN	GU	PUTZ
W	FUSSBÖDEN	WS	WANDSCHLITZ	HO	GIPSKARTON
D	DECKE	DD	DECKENDECKEN	HL	HOLZ
ST	STURZ	DS	DECKENSCHLITZ	ME	MAKALL
BR	BRÜSTUNG	BD	BODENDECKEN	SB	SICHTBETON
R	ROH	UZ	UNTERZUG	WÄ	WÄRMEDÄMMUNG
F	FERTIG	UZ	ÜBERZUG	RR	REGENFALLROHR
B	BETON			BS	BESCHÜTTUNG

Alle Betonkanten mit Fase, Ansichtsbreite 13mm, falls nicht in den Detailplänen anders beschrieben. Die Türhähnen sind bezogen auf OK Fertigflusssoden der höheren Raumkante bis OK Rohstruz. Alle Masse sind verantwortlich zu prüfen bzw. am Bau zu nehmen. Für die Richtigkeit und Ausführung der Masse haftet der Unternehmer. Ferner die VOB B 3.4.3 und 3.4.4 Plan- und Maßdifferenzen müssen vor der Ausführung mit dem zuständigen Planern geklärt werden.

Dieser Plan ist nur in Verbindung mit den im Plan angegebenen Detailplänen vollständig.

Alle tragenden Bauteile nach statischer Berechnung.

Ausstattungen, Schlitzte und Durchbrüche siehe WdP, Detail- und Schloßpläne.

Auf das Urheberrecht und das Urheberrechtsgesetz wird hingewiesen.

Änderungen dürfen nur mit Genehmigung des Architekten vorgenommen werden.

[illegible]

PLANINHALT	PLANNR.	INDEX
Grundriss EG Palais	51.002	e



BAU/VORHABEN	Altes Landratsamt Erding - Umbau und Erweiterung - Maßnahme Umbau Palais
PLANINHALT	Grundriss EG Palais
BAUHERR	Landratsamt Erding Altes-Schloß-Platz 2 85435 Erding
ARCHITEKT	
BAULEITUNG	
STATIK	
ELT-PLANUNG	
HLS-PLANUNG	

M=	1:50	FREIGABEVERMERK Freigabe	PLANNR. 51.002	INDEX e
DAT	28.05.25			
GEZ.	ja			
BLATTG.	DIN A 0			
		HÖHE ÜNN: ±0.00 = 462.09m ÜNN (DHHN 12)		